






Bedrohung durch Terrororganisationen

Lehrerinformation



1/11

<p>Arbeitsauftrag</p> 	<ul style="list-style-type: none"> • Als Einstieg zeigt die LP zwei Weltkarten mit der aktuellen (2014) Konfliktsituation und diskutiert diese im Plenum. • Die Sch' studieren zuerst die Factsheets und diskutieren anschliessend in der Gruppe. Bei Fragen könnt ihr euch an die LP wenden. • Danach gestaltet ihr zusammen ein Poster, welches ihr dann der Klasse präsentiert. Die Präsentation soll max. 5 Minuten dauern.
<p>Ziel</p> 	<p>Die Sch' lernen die wichtigsten Terrororganisationen kennen und lernen, wie man ein Poster gestaltet und präsentiert.</p>
<p>Material</p> 	<p>Präsentation mit zwei Karten fünf Factsheets Poster (zwei A3-Blätter pro Gruppe) ev. Internet, Drucker</p>
<p>Sozialform</p> 	<p>Plenum GA Plenum</p>
<p>Zeit</p> 	<p>35' Gruppenarbeit 25' Präsentation</p>

Zusätzliche Informationen:

- Die Klasse wird in fünf Gruppen eingeteilt.
- Jede Gruppe erarbeitet eine Terrororganisation
- Die Präsentation soll max. fünf Minuten pro Gruppe dauern.
- Das Internet kann für die Beschaffung weiterer Informationen und für die Gestaltung des Posters zugezogen werden.
- Das Modul kann ev. mit aktuellen Ereignissen ergänzt werden.
- [Lagebericht NDB 2015.](#)

Bedrohung durch Terrororganisationen

Factsheets zum Thema „Terrororganisationen“



2/11

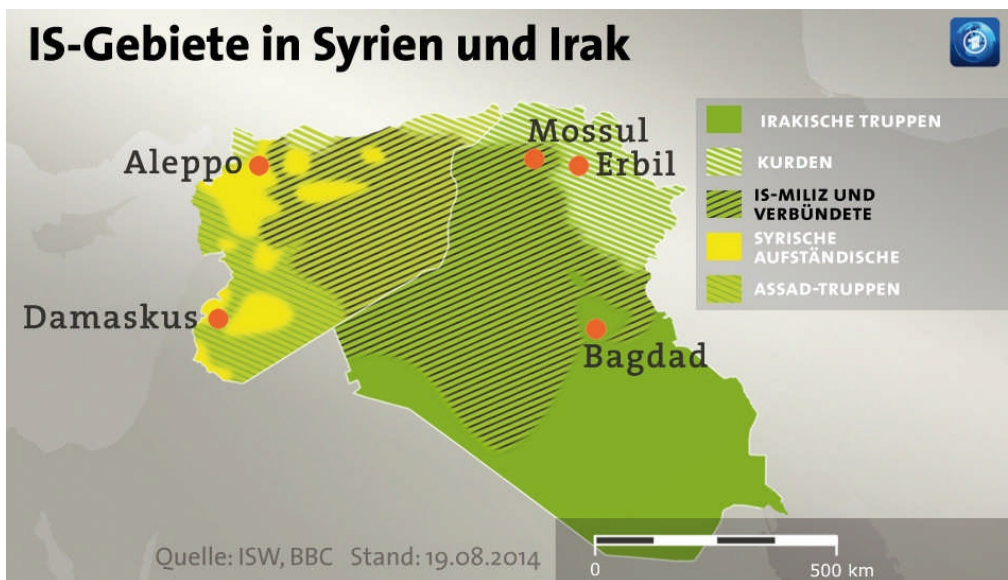
Aufgabe:

- Studiert zuerst die Factsheets und diskutiert sie anschliessend in eurer Gruppe. Bei Fragen könnt ihr euch an die LP halten.
- Danach gestaltet ihr zusammen ein Poster (Format A2), welches ihr dann der Klasse präsentiert.

IS (ehemals ISIS)

die mit Abstand weltweit grösste Terrororganisation

Karte:



Jahresumsatz:

Zwei Milliarden Dollar. Einzelne Experten gehen sogar von drei Milliarden Dollar aus.

Haupteinnahmequelle:

Der Ölhandel. Dem einst kleinen Ableger der Al-Qaida ist es gelungen, rund 60 Prozent der Ölreserven in Syrien zu beherrschen und die Kontrolle über sieben wichtige Öl- und Gasreserven im Irak zu erlangen, inklusive der größten Raffinerie des Landes. Das Ergebnis dieses Raubzugs kann sich sehen lassen: Die ISIS verkauft täglich Zigtausende Barrel Öl auf dem Schwarzmarkt. Zwar muss das Öl deshalb um 40 bis 75 Prozent billiger verkauft werden, aber laut Forbes-Recherchen spült das noch immer täglich rund drei Millionen Dollar in die ISIS-Kassen. Macht fast eine Milliarde Dollar im Jahr, nur aus dem Ölgeschäft.

Geschäftsmodell Plünderungen

Ein weiterer wichtiger Geschäftszweig sind Plünderungen. Während ihres Vordringens plündern die ISIS-Aktivisten alles, was ihnen in die Quere kommt. Von Nahrungsmitteln bis hin zu Banken, Museen und Antiquitäten. So soll die ISIS in der syrischen Stadt Al-Fought etwa Antiquitäten, die bis ins 8. Jahrhundert zurückgehen, im Wert von 63 Millionen Dollar, gestohlen haben. Ein weiterer gigantischer Raubzug, der auf die ISIS zurückgehen soll: Die

Bedrohung durch Terrororganisationen

Factsheets zum Thema „Terrororganisationen“



3/11

Zentralbank von Mossul, die zweitgrösste Stadt des Iraks, wurde um eine halbe Milliarde Dollar in Bargeld und Gold erleichtert.

Kidnappen bringt Millionen

Gutes Geld bringt es auch, Ausländer zu kidnappen und für sie Lösegeld zu erpressen. Insgesamt soll die ISIS in den vergangenen Jahren so 125 Millionen Dollar herausgeholt haben.

Versorgung durch Staudämme und riesige Agrarflächen gesichert

Die Organisation des Islamischen Staats kontrolliert heute ein Drittel des Iraks und über ein Drittel Syriens und damit mehr als die Hälfte des Territoriums, das etwa der Hälfte Deutschlands entspricht. Durch den Gewinn dieser grossen Fläche hat die Terrororganisation auch Zugriff auf riesige Agrargebiete, Elektrizitätswerke, Staudämme und andere strategische Einrichtungen. Der Assad-See etwa, das grösste Wasserreservoir Syriens, ist in der Hand der Terroreinheit. Einzig ein Steuersystem hat ISIS noch nicht eingeführt, wodurch die Finanzkraft nachhaltiger und noch schlagkräftiger werden würde als bisher.

Quelle: www.format.at/wirtschaft/terrororganisationen-welt

Was muss auf dem Poster dargestellt werden?

- Titel mit dem Namen der Terrororganisation
- Karte, die zeigt, wo die Terrororganisation vor allem aktiv ist
- wie viel Geld ihr pro Jahr zur Verfügung steht
- Ziel der Terrororganisation
- zusätzliche Informationen

Bedrohung durch Terrororganisationen

Factsheets zum Thema „Terrororganisationen“



4/11

Aufgabe:

- Studiert zuerst die Factsheets als Einzelarbeit und diskutiert sie anschliessend in eurer Gruppe. Bei Fragen könnt ihr euch an die LP halten.
- Danach gestaltet ihr zusammen ein Poster (Format A2), welches ihr dann der Klasse präsentiert.

HAMAS

Karte:



Jahresumsatz:

eine Milliarde Dollar

Region:

West Bank und Gazastreifen

Einnahmequellen:

Steuern und Gebühren, Finanzhilfe und Spenden, speziell aus Katar.

Bedrohung durch Terrororganisationen

Factsheets zum Thema „Terrororganisationen“



5/11

Ziel:

Die Bekämpfung Israels und die Errichtung eines Palästinenserstaates. Militärische Coups und die Übernahme des Gazastreifens im Jahr 2007 katapultierten die Hamas in die Liga der grossen Terrororganisationen.

Innerhalb nur einer Dekade gelang es der Hamas laut Forbes-Recherchen, zu einem grossen kriminellen Wirtschaftskonglomerat zu formen. So schneidet die Hamas praktisch bei jeder Transaktion im Gazastreifen 15 Prozent mit. Das betrifft vor allem Importware, Lebensmittel, Konsumgüter, die in den Gazastreifen importiert werden, bis hin zu Zigaretten, Benzin oder Autos. Damit verdient die Hamas auch gut an der internationalen Hilfe für die Palästinenser, die in den Gazastreifen fliesst. Zu den Steuern kommen Gebühren für den Geldwechsel. Damit ist die Hamas der Hauptprofiteur der internationalen Unterstützung. Alleine durch diesen Spesenaufschlag erzielt die Hamas jährlich Umsätze in Millionenhöhe.

Doch die Hamas betreibt auch selbst Geschäfte. So besitzt sie zahlreiche Immobilienfirmen, Versicherungen, Banken, Hotels, sogar Fischfarmen und Bankettsäle, die dort gerne für festliche Anlässe gemietet werden. Wer im Gazastreifen erfolgreich Geschäfte betreiben will, tut zudem gut daran, mit der „richtigen“ Bank oder Versicherung zusammenzuarbeiten.

Mit diesem breit aufgestellten Businessmodell kommt die Hamas auf jährlich schätzungsweise eine halbe Million Dollar. Weiteres Geld kommt durch Spenden von Privaten und Staaten zusammen, allen voran Katar, das jährlich Hunderte Millionen Dollar an die Organisation überweist.

Quelle: www.format.at/wirtschaft/terrororganisationen-welt

Was muss auf dem Poster dargestellt werden?

- Titel mit dem Namen der Terrororganisation
- Karte, die zeigt, wo die Terrororganisation vor allem aktiv ist
- wie viel Geld ihr pro Jahr zur Verfügung steht
- Ziel der Terrororganisation
- zusätzliche Informationen

Bedrohung durch Terrororganisationen

Factsheets zum Thema „Terrororganisationen“



6/11

Aufgabe:

- Studiert zuerst die Factsheets als Einzelarbeit und diskutiert sie anschliessend in eurer Gruppe. Bei Fragen könnt ihr euch an die LP halten.
- Danach gestaltet ihr zusammen ein Poster (Format A2), welches ihr dann der Klasse präsentiert.

FARC

Karte:



Jahresumsatz:

600 Millionen Dollar

Region:

Kolumbien

Haupteinnahmequellen:

Produktion und Verkauf von Drogen, Kidnapping und Lösegelderpressung, Goldminen, Steuern und Gebühren

Ziel:

Das kapitalistische Regime soll eliminiert und durch einen marxistischen Wohlfahrtsstaat ersetzt werden.

Die FARC hat 50 Jahre nach ihrer Gründung zwar an Ansehen und Glanz verloren, ist aber noch immer die grösste Terrororganisation Lateinamerikas und die drittgrösste der Welt und gleichzeitig ein wichtiger politischer Player. Die Organisation kontrolliert ungefähr 30 Prozent des Territoriums von Kolumbien, speziell im Südosten, wo sie eines der grössten Netzwerke des Drogenhandels beherrscht. Laut einem Bericht des US-Justizministeriums stammen 50 Prozent des weltweiten Kokain-Handels aus FARC-Produktion. Insgesamt nehmen die kolumbianischen Terroristen jährlich durch den Drogenhandel 500 Millionen Dollar ein.

Bedrohung durch Terrororganisationen

Factsheets zum Thema „Terrororganisationen“



7/11

Zu den lukrativen Geschäftszweigen zählt für die kolumbianischen Guerillas auch der Menschenhandel. Laut Amnesty International sollen 2008 rund 700 Menschen in der Gewalt der FARC gewesen sein. Seit 1997 sollen insgesamt 6.800 Menschen von ihnen gekidnappt worden sein und gegen hohes Lösegeld vielfach wieder freigelassen worden sein.

Quelle: www.format.at/wirtschaft/terrororganisationen-welt

Was muss auf dem Poster dargestellt werden?

- Titel mit dem Namen der Terrororganisation
- Karte, die zeigt, wo die Terrororganisation vor allem aktiv ist
- wie viel Geld ihr pro Jahr zur Verfügung steht
- Ziel der Terrororganisation
- zusätzliche Informationen

Bedrohung durch Terrororganisationen

Factsheets zum Thema „Terrororganisationen“



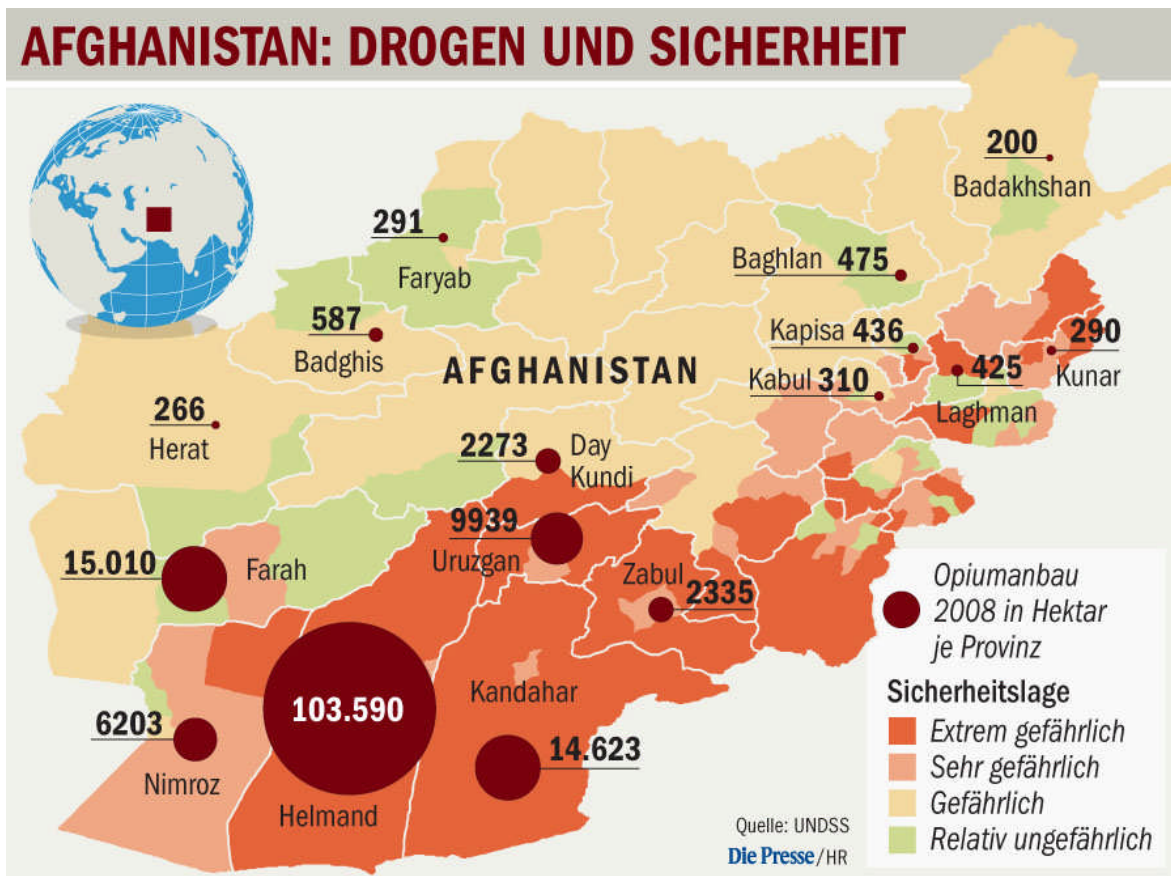
8/11

Aufgabe:

- Studiert zuerst die Factsheets als Einzelarbeit und diskutiert sie anschliessend in eurer Gruppe. Bei Fragen könnt ihr euch an die LP halten.
- Danach gestaltet ihr zusammen ein Poster (Format A2), welches ihr dann der Klasse präsentiert.

TALIBAN

Karte:



Jahresumsatz:

400 Millionen Dollar

Region:

Afghanistan und Pakistan

Haupteinnahmequellen:

Opium- und Heroinproduktion, Steuern und Gebühren, Finanzhilfe

Bedrohung durch Terrororganisationen

Factsheets zum Thema „Terrororganisationen“



9/11

Ziel:

eine islamische Theokratie in Afghanistan

Obwohl die Terrorregime nach 9/11 nach der US-Invasion vertrieben wurden, sorgte Taliban-Chef Mohammed Omar für ein eindrucksvolles militärisches und finanzielles Comeback. Den Taliban ist es seither gelungen die US-Streitkräfte und die Nato zurückzudrängen und sich im ganzen Land wieder rapide auszubreiten. Das wäre nach Einschätzung von Forbes Israel ohne ein ausgeklügeltes Finanzsystem, das die Taliban entwickelt haben, nie gelungen.

Seit ihrem Machtverlust im Jahr 2001 hat die sunnitische Terrororganisation eine riesige Drogenproduktion aufgebaut und ein grosses Drogenhandelsnetzwerk entwickelt. Durch dieses Netzwerk werden jährlich Hunderte Millionen von Dollar generiert. Dies macht Afghanistan zum weltweit grössten Opiumexporteur. Die Taliban lassen jedoch Bauern, Drogenhersteller und Schmuggler für sich arbeiten und kassieren für deren „Schutz“ nur Gebühren. Nach Berechnungen des Pentagons und der US erzielen die Taliban so zwischen 100 und 300 Millionen Dollar Umsatz pro Jahr.

Quelle: www.format.at/wirtschaft/terrororganisationen-welt

Was muss auf dem Poster dargestellt werden?

- Titel mit dem Namen der Terrororganisation
- Karte, die zeigt, wo die Terrororganisation vor allem aktiv ist
- wie viel Geld ihr pro Jahr zur Verfügung steht
- Ziel der Terrororganisation
- zusätzliche Informationen

Bedrohung durch Terrororganisationen

Factsheets zum Thema „Terrororganisationen“



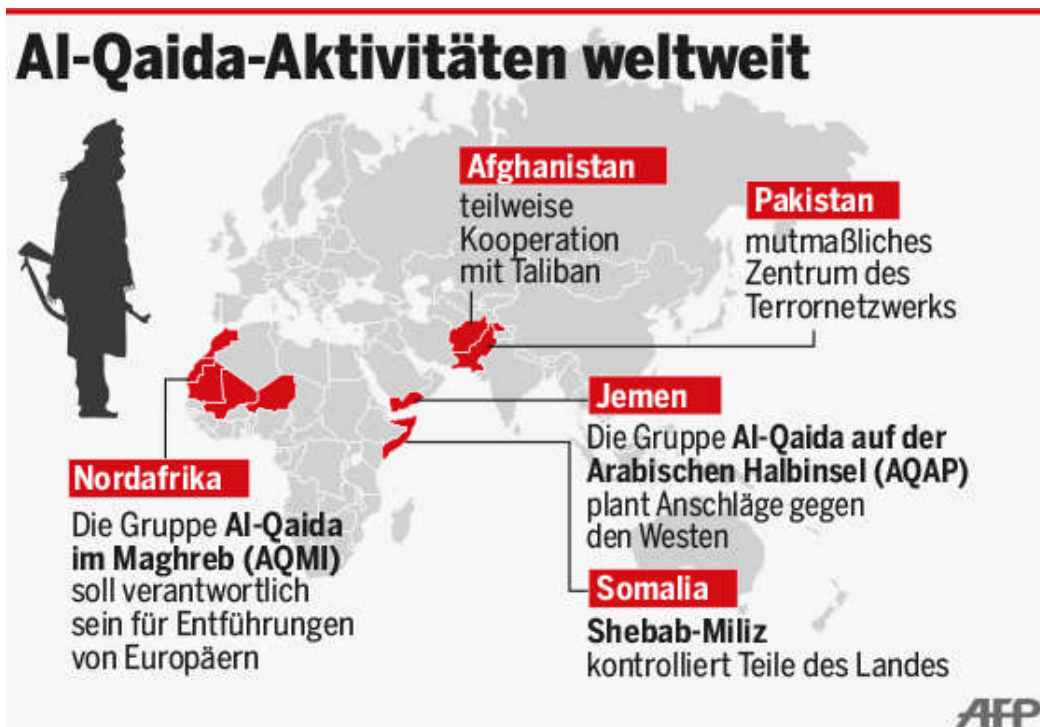
10/11

Aufgabe:

- Studiert zuerst die Factsheets als Einzelarbeit und diskutiert sie anschliessend in eurer Gruppe. Bei Fragen könnt ihr euch an die LP halten.
- Danach gestaltet ihr zusammen ein Poster (Format A2), welches ihr dann der Klasse präsentiert.

AL-QAIDA

Karte:



Jahresumsatz:

150 Millionen Dollar

Haupteinnahmequellen:

finanzielle Unterstützung, Kidnapping und Drogenhandel

Bedrohung durch Terrororganisationen

Factsheets zum Thema „Terrororganisationen“



11/11

Ziel:

Ein globaler Jihad gegen Christen und Juden und die Formierung einer einheitlichen Front gegen den Westen. Al-Qaida, die sich mit dem Angriff auf das World Trade Center das Ziel eines globalen Jihad erfunden hat, operiert von ihrem Hauptquartier in Pakistan aus und arbeitet von dort aus mit Ablegern in Algerien, Marokko, Libyen, Mali, Mauretanien, Niger, Nigeria und dem Tschad zusammen. Einheiten existieren auch im Jemen, im Irak und in Saudi-Arabien und arbeiten mit Dutzenden radikalen islamischen Gruppen in der ganzen Welt zusammen.

Quelle: www.format.at/wirtschaft/terrororganisationen-welt

Anschläge des Terrornetzwerkes Al-Qaida



Quelle: www.wikipedia.org

Was muss auf dem Poster dargestellt werden?

- Titel mit dem Namen der Terrororganisation
- Karte, die zeigt, wo die Terrororganisation vor allem aktiv ist
- wie viel Geld ihr pro Jahr zur Verfügung steht
- Ziel der Terrororganisation
- zusätzliche Informationen