






Einführung: Sicherheitspolitik

Lehrerinformation



1/3

<p>Arbeitsauftrag</p> 	<ul style="list-style-type: none"> • In 2er-Gruppen erstellen die Sch' ein Mindmap zum Thema „Sicherheitspolitik“. • Im Plenum wird an der Wandtafel ein Mindmap aus allen Produkten erstellt. Dabei werden auftauchende Fragen in der Klasse diskutiert und erläutert.
<p>Ziel</p> 	<p>Die Sch' setzen sich mit dem Begriff „Sicherheitspolitik“ auseinander und benutzen dazu ihr Vorwissen.</p>
<p>Material</p> 	<p>Arbeitsblatt „Mindmap“</p>
<p>Sozialform</p> 	<p>GA Plenum</p>
<p>Zeit</p> 	<p>30'</p>

Zusätzliche
Informationen:

- Das Mindmap wird in 2er-Gruppen erarbeitet
- Als Hilfestellung können einzelne Begriffe vorgegeben werden.

Einführung: Sicherheitspolitik

Arbeitsblatt



Mindmap zum Thema „Sicherheitspolitik“

Aufgabe: Erstellen Sie ein Mindmap zum Thema „Sicherheitspolitik“.

Sicherheitspolitik

Einführung: Sicherheitspolitik

Arbeitsblatt



Mindmap zum Thema „Sicherheitspolitik“

Lösung: Die Begriffe dienen als Hilfestellung.

Begriffe

Bedrohungen	Sicherheit	Politik	Instrumente
<ul style="list-style-type: none"> • innere/äussere Bedrohungen • Krisen • Konflikte • Terrorismus • Naturkatastrophen • Cyber-Attacken • etc. 	<ul style="list-style-type: none"> • Schutz • Stabilität • sicheres Einkommen • Infrastruktur • Wohlstand • etc. 	<ul style="list-style-type: none"> • Sicherheitsbericht • etc. 	<ul style="list-style-type: none"> • Aussenpolitik • Wirtschaftspolitik • Landesversorgung • Staatsschutz • Bevölkerungsschutz <ul style="list-style-type: none"> • Polizei • Feuerwehr • Gesundheitswesen • Technische Betriebe • Zivilschutz • Armee • etc.